



ДВИЖЕНИЕ РАБОТНИКОВ И НЕПОЛНАЯ ЗАНЯТОСТЬ В ОРГАНИЗАЦИЯХ САХАЛИНСКОЙ ОБЛАСТИ В


1 КВАРТАЛЕ 2022 ГОДА

ЧИСЛЕННОСТЬ РАБОТНИКОВ СПИСОЧНОГО СОСТАВА НА КОНЕЦ 1 КВАРТАЛА 2022 ГОДА




149,2 ТЫС.ЧЕЛОВЕК

ЧИСЛО ПРИНЯТЫХ РАБОТНИКОВ



13,6 ТЫС.ЧЕЛОВЕК

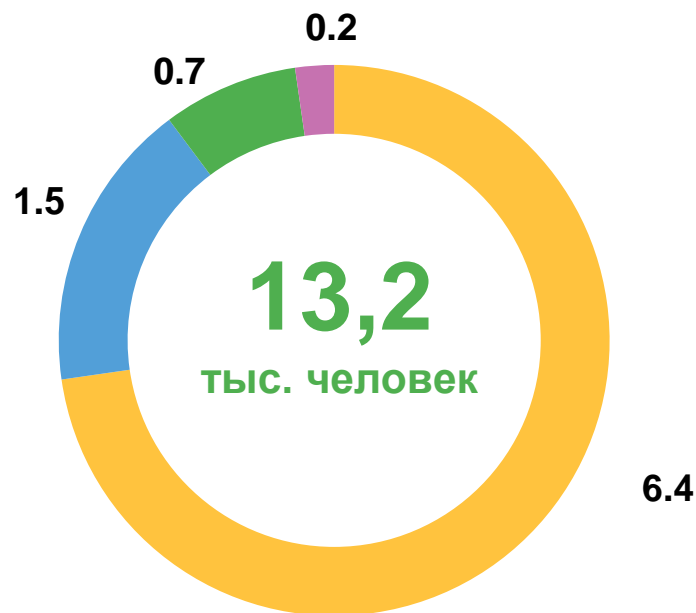
ЧИСЛО ВЫБЫВШИХ РАБОТНИКОВ







12,3 ТЫС.ЧЕЛОВЕК

РАСПРЕДЕЛЕНИЕ РАБОТНИКОВ ОРГАНИЗАЦИЙ ПО ВИДАМ НЕПОЛНОЙ ЗАНЯТОСТИ

в % к общему количеству работников списочного состава, находящихся в режиме неполной занятости



-  Отпуск без сохранения заработной платы
-  Неполное рабочее время по соглашению между работником и работодателем
-  Простой по вине работодателя и по причинам, не зависящим от работодателя и работника
-  Неполное рабочее время по инициативе работодателя